

CÓD. 000002 - 82021

TRÊS RIOS

Rua Isaltino Silveira, 768 - Cantagalo
CEP: 25804-250
(24) 2251-7979

JUIZ DE FORA

Av. Pres. J.K., 3689 - Barbosa Lage
CEP: 36085-000
(32) 3690-1717

BELO HORIZONTE

Rua Boaventura, 15 - São Francisco
CEP: 31270-020
(31) 3439-1717

JUIZ DE FORA

Rua Dr. Lafaiete Loures, 37 - Centro
CEP: 36060-120
(32) 2101-1717

CONTAGEM

Rua Dr. José Américo Cançado Bahia, 1008
esq. c/ Av. Babita Camargos - Cid. Industrial
CEP: 32210-130
(31) 3615-1717




PETRÓPOLIS

Est. União e Indústria, 7521 - Nogueira
CEP: 25720-112
(24) 2233-0707

ATENDIMENTO DIGITAL

(24) 9 9871-1717 

www.acotel.com.br

   @acotelferroeaco



Chapas e Slitters Açotel

Para atender melhor a demanda do mercado, a Açotel tem ampliado a cada dia sua variedade em Chapas de Aço.

Atualmente, trabalhamos com aços galvalume, pré pintado, galvanizado, fina frio e fina quente, disponíveis nas espessuras de 0,35mm à 12,50mm, atendendo a diversas normas (sob consulta).

Também trabalhamos com chapas de aço corten, nas espessuras 2,65 e 3mm.

CHAPAS

São produzidas pelo processo de corte transversal nas espessuras de 0,35mm a 12,50mm, disponibilizados em diversos comprimentos e larguras.

SLITTERS

São produzidos pelo processo de corte longitudinal nas espessuras de 0,35mm à 4,75mm, disponibilizados em diversas larguras e pesos.



CHAPAS

CHAPAS GALVALUME		
ESPESSURA		kg/m ²
pol.	mm	
28	0,43	3,18
26	0,50	3,50
24	0,65	4,90
22	0,80	5,95
20	0,95	7,00

CHAPAS XADREZ		
ESPESSURA		kg/m ²
pol.	mm	
x	2,50	20,60
12	2,65	21,50
x	2,85	22,80
1/8"	3,00	25,07
3/16"	4,75	38,90
1/4"	6,30	49,46


CHAPAS LAMINADAS A QUENTE		
ESPESSURA		kg/m ²
pol.	mm	
18	1,20	9,42
16	1,50	11,78
15	1,80	14,13
14	2,00	15,70
13	2,25	17,66
12	2,65	20,80
11	3,00	23,55
8	4,25	33,36
3/16"	4,75	37,29
1/4"	6,30	49,46
5/16"	8,00	62,80
3/8"	9,50	74,58
1/2"	12,50	99,70

CHAPAS DE AÇO CORTEN		
ESPESSURA		kg/m ²
pol.	mm	
12	2,65	20,80
11	3,00	23,55

CHAPAS LAMINADAS A FRIO		
ESPESSURA		kg/m ²
pol.	mm	
24	0,60	4,71
22	0,75	5,89
21	0,80	6,28
20	0,90	7,07
19	1,06	8,32
18	1,20	9,42
16	1,50	11,78

CHAPAS GALVANIZADAS		
ESPESSURA		kg/m ²
pol.	mm	
28	0,43	3,37
26	0,50	3,92
24	0,65	5,10
22	0,80	6,28
20	0,95	7,46
19	1,11	8,71
18	1,25	9,81
16	1,55	12,17
14	1,95	15,31
13	2,40	18,84
12	2,70	21,20
11	3,00	23,55

CHAPAS PRÉ-PINTADAS		
ESPESSURA		kg/m ²
pol.	mm	
28	0,43	3,18
26	0,50	3,50
24	0,65	4,90
22	0,80	5,95
20	0,90	7,00



SLITTERS

